




ETAP Easydim2 Komponenter



Monterings- och kabeldragningsinstruktioner

SVENSKA

Tryckknappsmodul C4N60

Tryckknappsmodulen kan användas som en 4-kanalig inmatningsenhet för 1 till 4 voltfria kontakter.

Tryckknappsmodulen är konstruerad för att monteras direkt bakom knapparna i väggdosa.

Håll avståndet till DALI-huvudledningen så kort som möjligt, alla DALI-ledningar lägger till den maximalt tillåtna längden på 100 m per Easydim2 DALI- slinga.

Det är förbjudet att förlänga ledningarna för anslutning av knapparna. Isolera ledningar som inte används!

Ledninganslutningar:

ORANGE: DALI-LEDNING

ORANGE: DALI-LEDNING

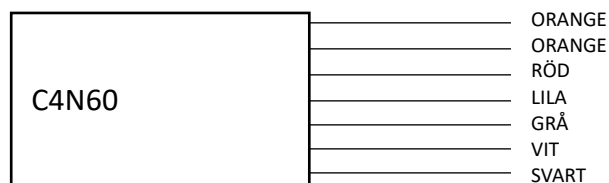
RÖD: INGÅNG NR 4

LILA: INGÅNG NR 3


GRÅ: INGÅNG NR 2

VIT: INGÅNG NR 1

SVART: GEMENSAM ANSLUTNING FÖR DE 4 KNAPPINGÅNGARNA



Tekniska uppgifter C4N60

Driftspänning	Levereras via DALI (normalt 16 V DC)
Isolering av ledningar	600 V RMS, halogenfri
Aktuell förbrukning från DALI-ledning	4 mA
Inmatningsläge Isolera alltid ledningar som inte används!	Endast spänningsfria (flytande) kontakter är tillåtna. Kontakterna måste vara lämpliga för lågspänning med låg strömförbrukning (t.ex. guld).
Arbetstemperatur	0 °C ... +50 °C
Ledningens diameter och avslutning	24 AWG (0,25 mm ²) Avslutad med trådändshylsor \varnothing 1,25 mm 
Standarddrift	Automatiskt idriftsatt som en del av startprocessen via Easydim2-appen
Mått (L x B x H) - Sträckta ledningar - Utrymme behövs in i väggdosa	130 x 30 x 7 mm 50 x 30 x 10 mm (exklusive kontakterna för anslutning av DALI-ledningarna)



Överensstämmelse med gällande EU-direktiv bekräftas av CE-symbolen.
Specifikationerna kan ändras utan föregående meddelande

ETAP Lighting International NV – Antwerpsesteenweg 130 - 2390 Malle - België

Tel. ++32 (0)3 310 02 11 – info.be@etaplighting.com

www.etaplighting.com

V1.0 22-09-2020